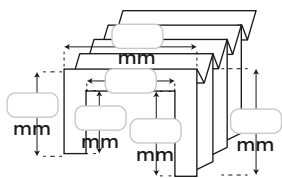


# PRESUPUESTO

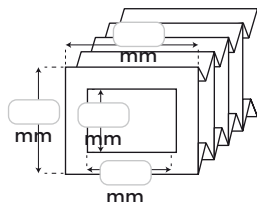
## Fuelles plegados

### Medidas de fuelle (en mm)

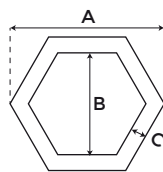
FORMA 'U' LADOS IGUALES O DIFERENTES



FORMA CAJÓN



FORMA POLIGONAL

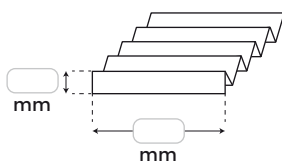


A - DIAMETRO EXTERIOR: \_\_\_\_\_ mm

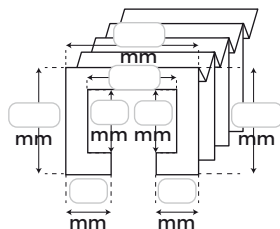
B - ALTURA INTERIOR: \_\_\_\_\_ mm

C - ANCHO DE PLIEGUE: \_\_\_\_\_ mm

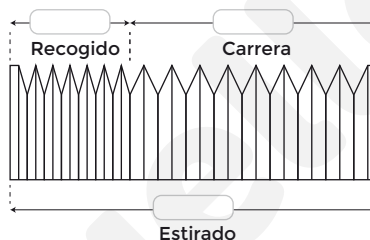
TIPO CORTINA



FORMA 'U' CON RETORNO



DIMENSIONES DEL FUELLE



Ref. Cliente

Cantidad

Color

Posición de trabajo

- VERTICAL  HORIZONTAL  TRANSVERSAL/FRONTAL

Ambiente de trabajo

- POLVO  AGUA  ARENA, ABRASIVO  ACEITES, GRASA, TALADRINAS  
 VIRUTA (METÁLICA, DE SERRÍN, INCANDESCENTE,...): \_\_\_\_\_  
 OTRO (ESPECIFICAR): \_\_\_\_\_

TEMPERATURA AMBIENTE \_\_\_\_\_ °C    TEMPERATURA DE CONTACTO \_\_\_\_\_ °C

Otras opciones

- CREMALLERA (SÓLO PARA FORMAS CERRADAS)  VELCRO LONGITUDINAL  
 LAMAS ACERO INOXIDABLE:  SI  NO

Montaje terminal

TALADROS DE FIJACIÓN:  SI  NO

TIPO DE TERMINAL:  INOX  PVC  HIERRO  ALUMINIO    GROSOR: \_\_\_\_\_ mm

BOTONES A PRESIÓN (CLICS)  BANDAS ADHESIVAS  VELCRO

Configuración interna

MODELO GUÍA LINEAL \_\_\_\_\_

Comentarios

---

---

Datos de contacto

EMPRESA: \_\_\_\_\_ PERSONA DE CONTACTO: \_\_\_\_\_

E-MAIL: \_\_\_\_\_ TELÉFONO: \_\_\_\_\_

POBLACIÓN: \_\_\_\_\_ PAÍS: \_\_\_\_\_